


## Fiche mémo 4 : Prendre, gérer et partager des photos




### Légende des icônes utilisées



**Toucher rapidement** est le geste le plus utilisé sur un smartphone ou un pavé tactile. C'est l'équivalent du **clic gauche** de la souris. *(L'icône est également utilisée pour la manipulation au clavier).*



**Faire glisser le doigt d'un bout à l'autre de l'écran** (vers la gauche, la droite ou vers le haut, le bas) pour faire défiler le contenu ou faire apparaître un menu.



**Écartez ou rapprochez** les doigts pour zoomer ou dézoomer.



Informations complémentaires

## Prendre des photos avec le smartphone

1. Chercher l'application « **Appareil photo** ».  
Elle se trouve sur un des écrans d'accueil  
ou dans la **bibliothèque d'applications**  
(voir Fiche Mémo 3).



2. Appuyer sur l'icône de l'application.  
-> L'application s'ouvre.

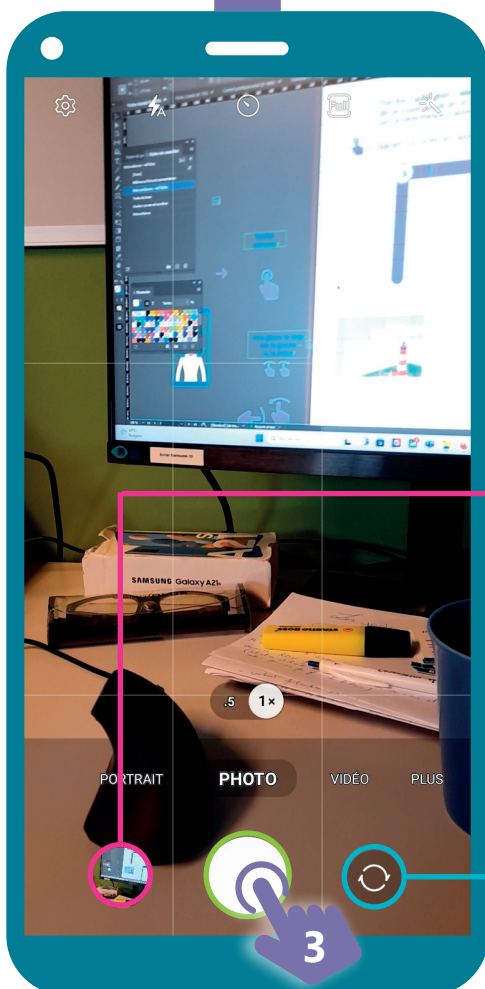


3



3. Appuyer sur le **rond blanc**  
pour prendre une photo.

-> La photo est enregistrée.



Accéder à la dernière photo prise.


Changer d'objectif pour prendre un selfie et inversement.



## → Trouver les photos enregistrées (Google photos)

1. Chercher l'application « **Google photo** ».  
Elle se trouve sur un des écrans d'accueil  
ou dans **la bibliothèque d'applications**  
(voir Fiche Mémo 3).

! Le plus souvent, elle est regroupée avec les autres applications dans le dossier Google.



2

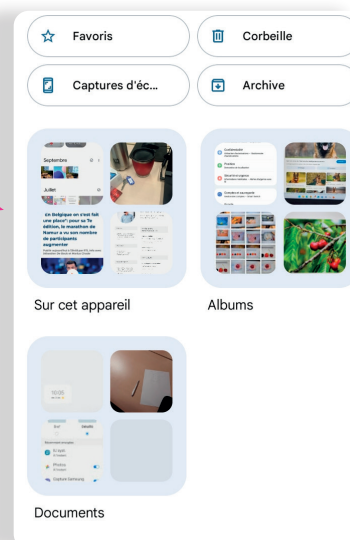


2. Appuyer sur l'icône.  
-> L'application s'ouvre. 👍



**Photos** : Voir les photos par ordre chronologique.

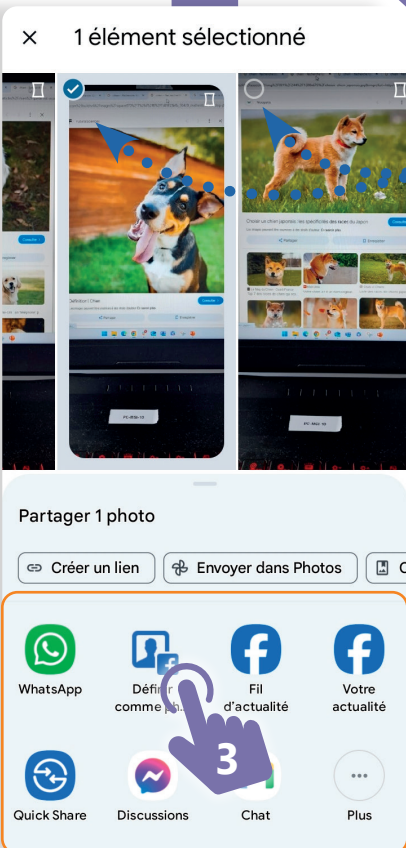
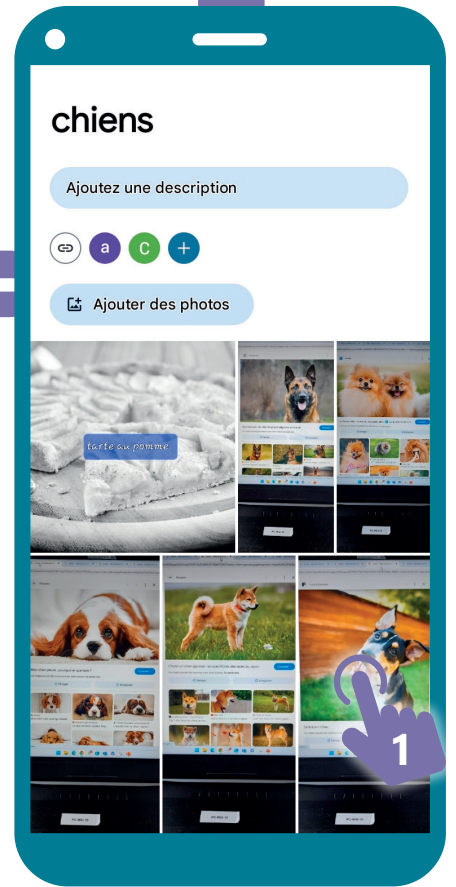
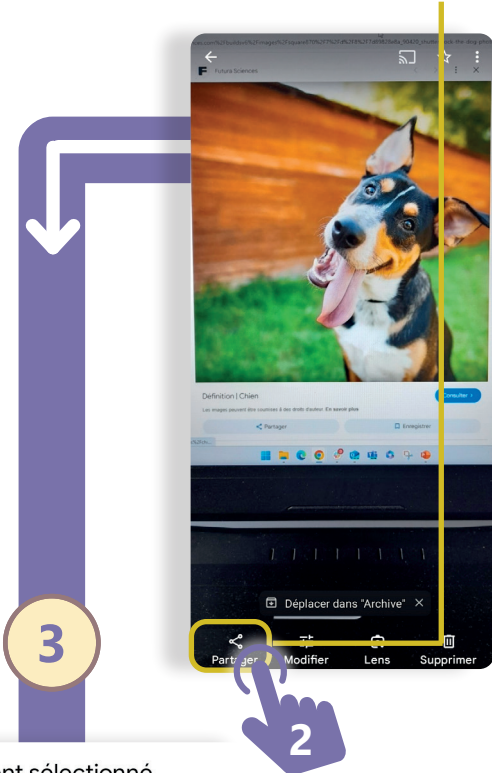
**Collections** : Accéder et ranger les photos dans différents albums.



# Partager une photo

1. Sélectionner une photo dans l'application « Google photo ».

2. Appuyer sur l'icône « Partager ».



✓ Sélectionner / désélectionner une ou plusieurs photos.

3. Sélectionner l'application désirée pour partager la photo.

Après avoir sélectionné le contact : valider ✓.  
-> La photo est partagée. 👍



# BoX pour l'alpha Numérique

Projet réalisé avec  
le soutien du Fonds ING pour une société plus digitale, géré par la Fondation Roi Baudouin,  
et le soutien de la Fédération Wallonie-Bruxelles

**interface3**  
namur  
*Se connecter pour plus d'égalité*

 Lire et Ecrire